




小児外科病棟へ入院される患者さまとご家族の方へ

	入院前	入院日～手術前日	手術日(手術前)	手術日(手術後)	手術日以降
1日の流れ	<p>●正式な入院日が決まりましたら、入院の前日～2日前に入退院センターから電話連絡をさせていただきます。</p> 	<p>●入院生活について看護師より説明します。 ●看護師が身長・体重・体温・血圧等を測定します。 ●鼻腔・咽頭の培養検査をします。 ●消毒薬のアレルギーテストをします。 ●手術に来ていく浴衣等を当院にてご用意致します。 ●外来で済んでいない場合は主治医からの説明があります。 ●麻酔科医師から麻酔についての説明があります。 ●手術室看護師からの説明があります。</p> <p>※入院日はいろいろな処置があり、手術に関わるチームの各分野からの大切な説明があります。基本的には病室でお過ごしください。病室を離れる場合は看護師に声をかけてください。</p>	<p>●起床後体温を測定します。 ●普段お薬を飲んでいる方では、麻酔科医師の指示の下でお薬を飲むことがあります。 ●手術室へ出発する前に手術着に着替え、紙おむつもしくはT字帯を着用します。 ●手術室へはご家族の方も一緒に行きます。出棟に付き添えるのは2名までとさせていただきます。 ●手術中、ご家族の方は病室または談話室で待機して頂きます。</p>	<p>●手術室から帰ってきた後は、ベッドの上で安静にして下さい。泣いてしまうようでしたら、点滴に気をつけながら、添い寝や抱っこをしていただいても構いません。 ●主治医より手術結果について説明があります。 ●看護師が体温や血圧の測定、傷の状態の確認をします。</p> 	●医師、看護師が傷の確認をします。
治療処置等		<p>●手術のために必要な点滴の針を刺します。実際に点滴をするのは手術の日からです。触ってしまったら抜けることの無いようにしてください。</p>	<p>●朝から点滴を始めます。</p> 	<p>●酸素のマスクを使用しています。 ●呼吸の状態がわかるようにモニターを指にまきます。</p>	●点滴はごはんが食べられるようになれば終わりです。
食事		<p>●基本的には普段通りの食事をして構いません。 ●アレルギー等がある場合は事前に看護師へ教えて下さい。 ●麻酔科医より指示があった時間以降、食事や水分を摂ることができません。 ●夜間、最後のミルクもしくは水分補給のために起こしてほしい方は消灯までに、看護師に声をかけてください。</p>	<p>●麻酔科医より指示があった時間以降、食事や水分を摂ることができません。</p>	<p>●飲み物や食べ物は医師の指示に従って開始していきます。</p> 	
生活		<p>●シャワーや沐浴は通常通りに行って頂けます。 ●安全を考慮し患者さんは入院～16時まで、付き添いの方は入院から21時までシャワー等を済ませて頂きます。</p>	<p>●手術の日はシャワーや沐浴は行わず、手術に備えます。</p>	<p>●傷の状態を見ながらお身体拭きやシャワーを看護師がお手伝いします。</p>	
その他	<p>●入院前に体調が悪くなった、感染症状がある、はしか、水ぼうそう、おたふくかぜなどの感染症にかかった方に接触してしまった場合には、病院代表(☎03-3815-5411)を介して小児外科外来へご連絡下さい。 ●予防接種は手術の前後1カ月は受けしないで下さい。</p>	<p>【入院に必要なもの】 ・入院申込書、入院保証書、保険証、医療受給者証、診察券、印鑑、母子手帳、パジャマ、下着、靴下、かかとのある靴、ティッシュペーパー、バスタオル、洗面用具、お箸、スプーン、テープ付おむつ、おしよぶり、おもちゃ・ぬいぐるみ等</p>	<p>【手術に必要なもの】 ・前開きパジャマ、手術に持っていくとお子様が安心するようなぬいぐるみや毛布、手術の後に肺リハビリを行うための風船”</p>		●退院の日取りなどは患者さんの状態を見て決定していきます。